

DK iE 350 Multi-Effects Processor

用户快速指南

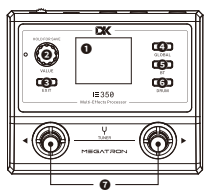


www.dk-music.cn

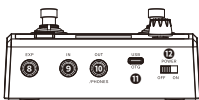


扫描二维码获取详细说明书

1



- LCD Display: 1.7" color LCD screen shows preset and other operation information.
- VALUE Knob (with enter button): Press to confirm, rotate to change the value, and hold to enter the SAVE menu.
- EXIT Button: Press to return to the previous.
- GLOBAL Button: Press to enter the GLOBAL menu. Press again to toggle objects under the GLOBAL menu.
- BT Button: Press to turn the BT wireless function on/off. When no device is connected, the button light will flash. When connected to a BT audio or mobile app, the button light will stay on.
- DRUM Button: Press to play the drum. When the drum is playing, the button lights will flash according to the BPM. Hold to enter the DRUM menu. Press again to toggle objects under the DRUM menu.
- Footswitches: Press to switch presets forward or backward, and hold for rapid switching. Press both footswitches simultaneously to enter the TUNER menu.



- EXP Jack: 1/4" TRS input, for connecting an external expression pedal.
- IN Jack: 1/4" mono input connection for guitar.
- OUT/PHONES Jack: 1/4" TRS stereo unbalanced output connection, compatible with headphones. When connecting a mono device, please use a TS cable.
- USB Jack: USB 2.0 Type-C port is used for connecting to a computer to update firmware, connecting to a computer or smartphone for recording, and connecting to a computer or USB power adapter for charging (DC 5V), using a GaN adapter allows for faster charging (DC 12V).
- POWER Switch: Turn the power on/off. Please note that when the battery is depleted and the device cannot be turned on, do not select ON, as it may cause additional damage to the battery and result in longer charging times.

Specifications
A/D/A Converter: 24-bit
Supported Sample Rate: 44.1kHz
SNR: 100dB
Module: 8, can be used simultaneously.
Preset Memory: 50 Factory Presets (F01-F50), 50 User Presets (P01-P50)

Analog Input Connection
IN: 1/4" TS Jack, 1MΩ

Analog Output Connection
OUT/PHONES: 1/4" TRS stereo unbalanced jack, 100Ω

Digital Connections
USB Port: USB 2.0 Type-C Port

USB Recording Specification
Sample Rate: 44.1kHz
Bit Depth: 16-bit

Size and Weight
Dimensions: 122mm (W) x 103mm (D) x 52mm (H)
Unit Weight: 270g

Power
USB Power Requirements:
DC 5V/12V, 500mA
Battery Capacity: 2000mAh, 3.7V
Battery Life: Minimum of 7 hours.

3

DK iE 350 Multi-Effects Processor

Quick User Guide



www.dk-music.cn



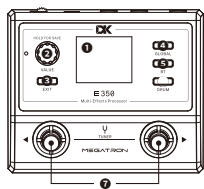
Scan the QR code for detailed instructions

FCC Warning
This device complies with part 15 of the FCC Rules. Operation is subject to the following two conditions: (1) This device may not cause harmful interference, and (2) this device must accept any interference received, including interference that may cause undesired operation. Any changes or modifications not expressly approved by the party responsible for compliance could void the user's authority to operate the equipment. This equipment has been tested and found to comply with the limits for a Class B digital device, pursuant to part 15 of the FCC Rules. These limits are designed to provide reasonable protection against harmful interference in a residential installation. This equipment generates uses and can radiate radio frequency energy and, if not installed and used in accordance with the instructions, may cause harmful interference to radio communications. However, there is no guarantee that interference will not occur in a particular installation. If this equipment does cause harmful interference to radio or television reception, which can be determined by turning the equipment off and on, the user is encouraged to try to correct the interference by one or more of the following measures:
- Reorient or relocate the receiving antenna.
- Increase the separation between the equipment and receiver.
- Connect the equipment into an outlet on a circuit different from that to which the receiver is connected.
- Consult the dealer or an experienced radio/TV technician for help.
This device has been evaluated to meet general RF exposure requirement. The device can be used in portable exposure condition without restriction.

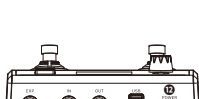
IC Caution:
Radio Standards Specification RSS-GSM, Issue 5
This device complies with Innovation, Science and Economic Development Canada's license-exempt RSS(s). Operation is subject to the following two conditions:
- The device may not cause interference.
- This device must accept any interference, including interference that may cause undesired operation of the device.

RF exposure statement:
The device has been evaluated to meet general RF exposure requirement. The device can be used in portable exposure condition without restriction.

2



- Ecran LCD : Ecran LCD couleur de 1,7 pouces, affichant les presets et d'autres informations d'utilisation.
- Bouton VALUE (avec fonction de pression) : Appuyez pour confirmer, tournez pour modifier les paramètres. Maintenez enfoncé pour accéder à l'interface de sauvegarde.
- Bouton EXIT : Appuyez pour revenir à l'écran précédent.
- Bouton GLOBAL : Appuyez pour accéder aux paramètres globaux. Dans ce mode, appuyez à nouveau pour changer d'option.
- Bouton BT : Appuyez pour activer/désactiver la fonction Bluetooth. Le bouton clignote si la fonction est activée mais qu'aucun appareil n'est connecté. Il reste allumé si un appareil audio ou une appli mobile est connecté.
- Bouton DRUM : Appuyez pour démarrer/arrêter la boîte à rythmes. Le bouton clignote au rythme du BPM. Maintenez enfoncé pour accéder aux réglages de la boîte à rythmes. Dans ce mode, appuyez pour changer d'option.
- Interrupteurs au pied : Appuyez pour passer d'un preset à l'autre. Maintenez enfoncé pour un changement rapide. Appuyez sur les deux en même temps pour accéder à l'accordeur.



- Port EXP : Entrée TRS 6,35 mm pour pédale d'expression.
- Port IN : Entrée mono 6,35 mm pour guitare.
- Port OUT/PHONES : Sorties stéréo non équilibrées TRS 6,35 mm, compatible casque. Utilisez un câble TS pour les appareils mono.
- Port USB : USB 2.0 Type-C pour mise à jour du firmware, enregistrement audio sur ordinateur ou téléphone, et charge via adaptateur USB 5V (utilisez un adaptateur GaN 12V pour une charge plus rapide).
- Interrupteur d'alimentation : Pour allumer/éteindre l'appareil. Ne pas mettre sur ON si la batterie est trop faible, cela pourrait l'endommager et prolonger le temps de charge.

Spécifications Techniques
Conversion A/D/A : 24 bits
Taux d'échantillonnage : 44,1 kHz
Rapport signal/bruit : 100 dB
Modules d'effets : 8 modules utilisables simultanément
Nombre de presets : 50 presets d'usine (F01 à F50), 50 presets utilisateur (P01 à P50)

Connexions d'entrée analogique
IN : Connecteur TS 6,35 mm, impédance d'entrée 1 MΩ

Connexions de sortie analogique
OUT/PHONES : Connecteur TRS stéréo non équilibré 6,35 mm, impédance de sortie 100 Ω

Connexion numérique
USB : Port USB 2.0 Type-C

Spécifications d'enregistrement USB
Fréquence d'échantillonnage : 44,1 kHz
Profondeur d'échantillonnage : 16 bits

Dimensions et poids
Dimensions : 122 mm (L) x 103 mm (D) x 52 mm (H)
Poids : 270 g

Alimentation
Alimentation USB requise : DC 5V / 12V, 500 mA
Capacité de la batterie : 2000 mAh, 3,7 V
Autonomie de la batterie : Plus de 7 heures

7

DK iE 350 Multi-Effects Processor

Guide Rapide de l'Utilisateur (FR)



www.dk-music.cn



Scannez le code QR pour obtenir le manuel détaillé.

6

DK iE 350 Multi-Effects Processor

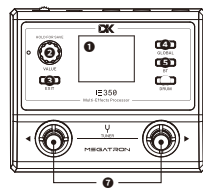
Schnellstart-Handbuch für den Benutzer (DE)



www.dk-music.cn

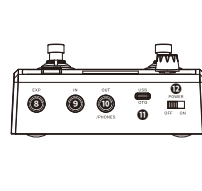


Scannen Sie den QR-Code, um die ausführliche Bedienungsanleitung zu erhalten.



- LCD-Bildschirm: 1,7-Zoll-Farb-LCD-Bildschirm, zeigt Presets und andere Betriebsinformationen an.
- VALUE-Drehregler (mit Druckfunktion): Drücken zum Bestätigen, drehen zum Ändern von Parametern. Längeres Drücken öffnet den Speicherbildschirm.
- EXIT-Taste: Drücken, um zum vorherigen Bildschirm zurückzukehren.
- GLOBAL-Taste: Drücken, um in die Global-Einstellungen zu gelangen. In diesem Modus erneut drücken, um zwischen Optionen zu wechseln.
- BT-Taste: Drücken, um die Bluetooth-Funktion ein-/auszuschalten. Die Taste blinkt, wenn Bluetooth aktiviert, aber kein Gerät verbunden ist. Sie leuchtet durchgehend, wenn ein Bluetooth-Gerät oder eine Smartphone-App verbunden ist.
- DRUM-Taste: Drücken, um das Schlagzeug zu starten/stoppen. Die Taste blinkt im Takt des BPM. Längeres Drücken öffnet die Schlagzeug-Einstellungen. In diesem Modus erneut drücken, um zwischen Optionen zu wechseln.
- Fußschalter: Drücken, um vorwärts oder rückwärts zwischen Presets zu wechseln. Längeres Drücken für schnelles Wechseln. Beide gleichzeitig drücken, um zum Stimmgerät zu gelangen.

4



Technische Spezifikationen

A/D/A-Wandlung: 24-Bit
Abtastrate: 44,1 kHz
Signal-Rausch-Verhältnis: 100 dB
Effekt-Module: 8 Module, gleichzeitig nutzbar
Anzahl der Presets: 50 Werkspresets (F01-F50), 50 Benutzerpresets (P01-P50)

Analoge Eingangsverbindung
IN: 6,35 mm TS-Anschluss, Eingangsimpedanz 1 MΩ

Analoge Ausgangsverbindung
OUT/PHONES: 6,35 mm TRS-Stereo-Ausgang (unsymmetrisch), Ausgangsimpedanz 100 Ω

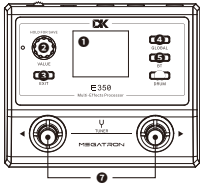
Digitale Verbindung
USB: USB 2.0 Type-C-Anschluss

USB-Aufnahme-Spezifikationen
Abtastrate: 44,1 kHz
Auflösung: 16-Bit

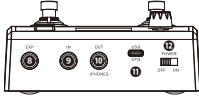
Abmessungen und Gewicht
Abmessungen: 122 mm (L) x 103 mm (B) x 52 mm (H)
Gewicht: 270 g

Stromversorgung
USB-Stromversorgung: DC 5V / 12V, 500 mA
Akkukapazität: 2000 mAh, 3,7 V
Akku-Laufzeit: Mehr als 7 Stunden

5



- **Schermo LCD:** Display LCD a colori da 1,7 pollici, mostra i preset e altre informazioni operative.
- **Manopola VALUE:** (con funzione di pressione): Premere per confermare, ruotare per modificare i parametri. Tenere premuto per accedere alla schermata di salvataggio.
- **Tasto GLOBAL:** Premere per accedere alle impostazioni globali. In questa modalità, premere nuovamente per cambiare opzione.
- **Tasto BT:** Premere per accendere/apagare la funzione wireless Bluetooth. Il tasto lampeggia se il Bluetooth è attivo ma nessun dispositivo è connesso. Rimane acceso se connesso a un dispositivo audio o a un app mobile.
- **Tasto DRUM:** Premere per avviare/fermare il drum machine. Il tasto lampeggia al ritmo del BPM. Tenere premuto per accedere alle impostazioni del drum machine. In questa modalità, premere per cambiare opzione.
- **Pedali:** Premere per passare al preset successivo o precedente. Tenere premuto per cambio rapido. Premere entrambi contemporaneamente per accedere all'adattatore.



- **Porta EXP:** Ingresso TRS da 6,35 mm per pedale di espressione.
- **Porta IN:** Ingresso mono da 6,35 mm per chitarra.
- **Porta OUT/PHONES:** Uscita stereo sbilanciata TRS da 6,35 mm, compatibile con cuffie. Usare un cavo TS per dispositivi mono.
- **Porta USB:** USB 2.0 Type-C per aggiornamenti firmware, registrazione audio su PC o smartphone, e ricarica tramite adattatore USB 5V (usare un adattatore GaN da 12V per ricarica più rapida).
- **Interruttore di alimentazione:** Per accendere/apagare il dispositivo. Se la batteria è troppo scarica per l'accensione, non selezionare ON, per evitare danni alla batteria e tempi di ricarica più lunghi.

Specifiche Tecniche

Conversione A/D/A: 24-bit
 Frequenza di campionamento: 44,1 kHz
 Rapporto segnale-rumore: 100 dB
 Moduli effetti: 8 moduli utilizzabili simultaneamente
 Numero di preset: 50 preset di fabbrica (F01-F50)
 50 preset utente (P01-P50)
 Connessione ingresso analogico IN: Connettore TS da 6,35 mm, impedenza di ingresso 1 M
 Connessione uscita analogica OUT/PHONES: Connettore TRS stereo bilanciato da 6,35 mm, impedenza di uscita 100
 Connessione digitale USB: Porta USB 2.0 Type-C
 Specifiche di registrazione USB
 Frequenza di campionamento: 44,1 kHz
 Profondità di bit: 16-bit
 Dimensioni e peso
 Dimensioni: 122 mm (L) x 103 mm (M) x 52 mm (H)
 Peso: 270 g
 Alimentazione
 Requisiti alimentazione USB: DC 5V / 12V, 500 mA
 Capacità batteria: 2000 mAh, 3,7 V
 Autonomia batteria: Oltre 7 ore



Multi-Effects Processor

Guida Rapida per l' Utente (it-IT)



www.dk-music.cn

Scansiona il codice QR per ottenere il manuale dettagliato.



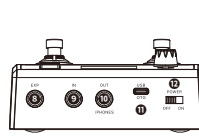
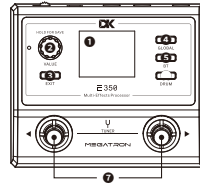
Multi-Effects Processor

Guía Rápida del Usuario (ES)



www.dk-music.cn

Escanee el código QR para obtener el manual detallado.

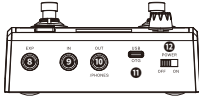
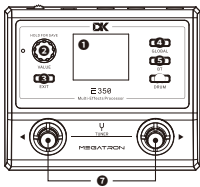


Especificaciones Técnicas

Conversion A/D/A: 24 bits
 Frecuencia de muestreo: 44,1 kHz
 Relación señal/ruido: 100 dB
 Módulos de efectos: 8 módulos, utilizables simultáneamente
 Número de presets: 50 presets de fábrica (F01-F50)
 50 presets de usuario (P01-P50)
 Conexión de entrada analógica IN: Conector TS de 6,35 mm, impedancia de entrada 1 M
 Conexión de salida analógica OUT/PHONES: Conector TRS estéreo no balanceado de 6,35 mm, impedancia de salida 100
 Conexión digital USB: Puerto USB 2.0 Tipo C
 Especificaciones de grabación USB
 Frecuencia de muestreo: 44,1 kHz
 Profundidad de bits: 16 bits
 Dimensiones y peso
 Dimensiones: 122 mm (L) x 103 mm (M) x 52 mm (H)
 Peso: 270 g
 Alimentación
 Requisitos de alimentación USB: DC 5V / 12V, 500 mA
 Capacidad de la batería: 2000 mAh, 3,7 V
 Duración de la batería: Más de 7 horas

- **Pantalla LCD:** Pantalla LCD a color de 1,7 pulgadas que muestra los presets y otra información de operación.
- **Perilla VALUE:** (con función de presión): Presione para confirmar, gire para cambiar parámetros. Mantenga presionado para acceder a la pantalla de guardado.
- **Botón EXIT:** Presione para volver a la pantalla anterior.
- **Botón GLOBAL:** Presione para acceder a la configuración global. En este modo, presione nuevamente para cambiar entre opciones.
- **Botón BT:** Presione para encender/apagar la función inalámbrica Bluetooth. El botón parpadeará si Bluetooth está activo pero no hay dispositivos conectados. Permanece encendido cuando se conecta a un dispositivo de audio o a una aplicación móvil.
- **Botón DRUM:** Presione para iniciar/detener la caja de ritmos. El botón parpadeará al ritmo del BPM. Mantenga presionado para acceder a la configuración de la caja de ritmos. En este modo, presione para cambiar entre opciones.
- **Pedales:** Presione para cambiar al preset siguiente/anterior. Mantenga presionado para cambio rápido. Presione ambos al mismo tiempo para acceder al afinador.

- **Porta EXP:** Entrada TRS de 6,35 mm para pedal de expresión.
- **Porta IN:** Entrada mono de 6,35 mm para guitarra.
- **Porta OUT/PHONES:** Salida estéreo no balanceada TRS de 6,35 mm, compatible con auriculares. Use un cable TS para dispositivos mono.
- **Porta USB:** USB 2.0 Tipo C para actualizaciones de firmware, grabación de audio con computadora o teléfono, y carga mediante adaptador USB (5V CC). Use un adaptador GaN de 12V para una carga más rápida.
- **Interruptor de encendido:** Para encender/apagar el dispositivo. Si la batería está demasiado baja para encender, no seleccione ON, ya que esto puede dañar la batería y aumentar el tiempo de carga.



Tekniske specifikationer

A/D/A konvertering: 24-bit
 Samplingfrekvens: 44,1 kHz
 Signal/støj-forhold: 100 dB
 Effektmøbler: 8 møbler, kan bruges samtidigt
 Antal presets: 50 fabriksindstillinger (F01-F50)
 50 brugerindstillinger (P01-P50)
 Analog indgangstilslutning IN: 6,35 mm TS-stik, indgangsimpedans 1 M
 Analog udgangstilslutning OUT/PHONES: 6,35 mm TRS-stereo-ubalanceret udgang, udgangsimpedans 100
 Digital tilslutning USB: USB 2.0 Type-C-port
 USB-optagelsespecifikationer
 Samplingfrekvens: 44,1 kHz
 Bitdybde: 16-bit
 Mål og vægt
 Mål: 122 mm (L) x 103 mm (B) x 52 mm (H)
 Vægt: 270 g
 Strømforsyning
 USB-strømforsyning: DC 5V / 12V, 500 mA
 Batterikapacitet: 2000 mAh, 3,7 V
 Batterilevetid: Over 7 timer

- **LCD-skærm:** 1,7-tommer farve-LCD-skærm, viser presets og andre betjeningsoplysninger.
- **VALUE-knap (med trykfunktion):** Tryk for at bekræfte, drej for at ændre parametre. Hold nede for at gå til gen-menuen.
- **EXIT-knap:** Tryk for at gå tilbage til forrige skærm.
- **GLOBAL-knap:** Tryk for at gå til globale indstillinger. I denne tilstand kan du trykke igen for at skifte mellem indstillinger.
- **BT-knap:** Tryk for at tænde/slukke for Bluetooth. Knappen blinker, hvis Bluetooth er aktiv, men ingen enhed er tilknyttet. Den lyser konstant, når der er forbindelse til en Bluetooth-enhed eller mobilapp.
- **DRUM-knap:** Tryk for at starte/støppe trommemaskinen. Knappen blinker i takt med BPM. Hold nede for at åbne trommemaskinens indstillinger. I denne tilstand kan du trykke for at skifte mellem indstillinger.
- **Fodkontakter:** Tryk for at skifte til næste/forrige preset. Hold nede for hurtigt skift. Tryk begge samtidigt for at åbne stjerneapparatet.

- **EXP-port:** 6,35 mm TRS-indgang til expression-pedal.
- **IN-port:** 6,35 mm mono-indgang til guitar.
- **OUT/PHONES-port:** 6,35 mm TRS-stereo-ubalanceret udgang, kompatibel med hovedtelefoner. Brug et TS-kabel til mono-enheder.
- **USB-port:** USB 2.0 Type-C til firmwareopdatering, lydoptagelse med computer eller smartphone, og opladning via USB-adapter (5V DC). Brug en 12V GaN-adapter for hurtigere opladning.
- **Tænd/sluk-knap:** Bruges til at tænde og slukke enheden. Hvis batteriet er for svagt til at starte, skal du ikke vælge ON, da dette kan beskadige batteriet og forlænge opladningstiden.



Multi-Effects Processor

Hurtig startguide for brugere (da-DK)



www.dk-music.cn

Scan QR-koden for at få den detaljerede brugermanual.



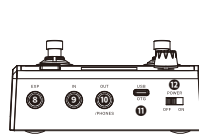
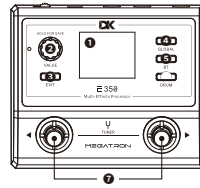
Multi-Effects Processor

Snabbstartguide för användare (sv-SE)



www.dk-music.cn

Skanna QR-koden för att få den detaljerade bruksanvisningen.

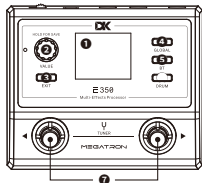


Tekniske specifikationer

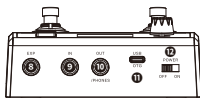
A/D/A-omvandling: 24-bit
 Samplingfrekvens: 44,1 kHz
 Signal/støj-forhold: 100 dB
 Effektmøbler: 8 møbler, kan anvendes samtidigt
 Antal forinstillinger: 50 fabriksindstillinger (F01-F50)
 50 anvanderindstillinger (P01-P50)
 Analog indgangstilslutning IN: 6,35 mm TS-kontakt, indgangsimpedans 1 M
 Analog udgangstilslutning OUT/PHONES: 6,35 mm TRS-stereo-ubalanceret udgang, udgangsimpedans 100
 Digital tilslutning USB: USB 2.0 Type-C-port
 USB-opsamlingspecifikationer
 Samplingfrekvens: 44,1 kHz
 Bitdybde: 16-bit
 Mål og vægt
 Mål: 122 mm (L) x 103 mm (B) x 52 mm (H)
 Vægt: 270 g
 Strømforsyning
 USB-strømforsyning: DC 5V / 12V, 500 mA
 Batterikapacitet: 2000 mAh, 3,7 V
 Batterilevetid: Mer end 7 timer

- **LCD-skærm:** 1,7-tums farve-LCD-skærm som viser forinstillinger og annan operationsinformation.
- **VALUE-knap (med trykfunktion):** Tryk for att bekräfta, vrid för att ändra parametrar. Håll intryckt för att komma till språk-meny.
- **EXIT-knapp:** Tryk för att gå tillbaka till föregående skärm.
- **GLOBAL-knapp:** Tryk för att komma till globala inställningar. I detta läge kan du trycka igen för att växla mellan alternativ.
- **BT-knapp:** Tryk för att slå på/av Bluetooth-funktionen. Knappen blinkar om Bluetooth är aktivt men ingen enhet är ansluten. Den lyser konstant när en Bluetooth-enhet eller mobilapp är ansluten.
- **DRUM-knapp:** Tryk för att starta/stoppa trummaskinen. Knappen blinkar i takt med BPM. Håll intryckt för att komma till trummaskinens inställningar. I detta läge kan du trycka för att växla mellan alternativ.
- **Fotokontakter:** Tryk för att växla till nästa/föregående förinställning. Håll intryckt för snabbväxling. Tryck båda samtidigt för att komma till stämverktyget.

- **EXP-port:** 6,35 mm TRS-ingång för expression-pedal.
- **IN-port:** 6,35 mm mono-ingång för gitarr.
- **OUT/PHONES-port:** 6,35 mm TRS-stereo-ubalancerad utgång, kompatibel med hörlurar. Använd TS-kabel för mono-enheter.
- **USB-port:** USB 2.0 Type-C för firmware-uppdateringar, ljudinspelning med dator eller smartphone, och laddning via USB-adapter (5V DC). Använd en 12V GaN-adapter för snabbare laddning.
- **Strömbränsle:** Används för att slå på/av enheten. Om batteriet är för svagt för att starta, välj inte ON, eftersom detta kan skada batteriet och föränga laddningstiden.



- 1 LCD displej: 1,7palcový barevný LCD displej, zobrazuje presety a další provozní informace.
- 2 Otočný knoflík VALUE (s funkcí stisků): Stiskneme ho pro potvrzení, otáčením měníme parametry. Podržím vstupíme do nabídky uložení.
- 3 Tlačítko EXIT: Stiskneme ho pro návrat na předchozí obrazovku.
- 4 Tlačítko GLOBAL: Stiskneme ho pro vstup do globálního nastavení. V tomto režimu stiskneme znovu pro epinání mezi možnostmi.
- 5 Tlačítko BT: Stiskneme ho pro zapnutí/vypnutí bezdrátové funkce Bluetooth. Tlačítko bliká, když je Bluetooth aktivní, ale není připojeno žádné zařízení. Svítí nepřetržitě, když je připojeno zařízení nebo mobilní aplikace.
- 6 Tlačítko DRUM: Stiskneme ho pro přehrávání/zastavení bicího automatu. Tlačítko bliká v rytmu BPM. Podržím vstupíme do nastavení bicího automatu. V tomto režimu stiskneme ho pro epinání mezi možnostmi.
- 7 Nožní spínače: Stiskneme je pro přepnutí na další/předchozí preset. Podržím pro rychlé přepínání. Stiskneme je oba současně pro vstup do ladící ky.



- 8 Port EXP: 6,35 mm TRS vstup pro expresní pedál.
- 9 Port IN: 6,35 mm mono vstup pro kytaru.
- 10 Port OUT/PHONES: 6,35 mm TRS stereo nevyvážený výstup, kompatibilní s náhlavními soupravami. Pro mono zařízením použijte TS kabel.
- 11 Port USB: USB 2.0 Type-C pro aktualizaci firmwaru, nahrávání zvuku do počítače nebo telefonu a nabíjení přes USB adaptér (5V DC). Použijte 12V GaN adaptér pro rychlejší nabíjení.
- 12 Vypínač napájení: Slouží k zapnutí/vypnutí zařízením. Pokud je baterie příliš slabá na zapnutí, zvolte ON, jinak může dojít k poškození baterie a prodloužení nabíjecí doby.

Technické specifikace

A/D/A převod: 24-bit
 Vzorkovací frekvence: 44,1 kHz
 Poměr signál/šum: 100 dB
 Efektivní moduly: 8 modulů, použitelných současně
 Přednastavení: 50 továrních presetů (F01–F50)
 50 uživatelských presetů (P01–P50)

Analogové vstupní připojení
 IN: 6,35 mm TS konektor, vstupní impedance 1 MΩ

Analogové výstupní připojení
 OUT/PHONES: 6,35 mm TRS stereo nevyvážený konektor, výstupní impedance 100 Ω

Digitální připojení
 USB: Port USB 2.0 Type-C
 Specifikace nahrávání přes USB
 Vzorkovací frekvence: 44,1 kHz
 Bitová hloubka: 16-bit

Rozměry a hmotnost
 Rozměry: 122 mm (D) × 103 mm (Š) × 52 mm (V)
 Hmotnost: 270 g

Napájení
 Požadavky na napájení přes USB:
 DC 5V / 12V, 500 mA
 Kapacita baterie: 2000 mAh, 3,7 V
 Vydávající baterie: Více než 7 hodin

DK

iE 350

Multi-Effects Processor

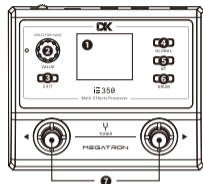
Rychlá uživatelská příručka (cs-CZ)




www.dk-music.cn



Naskenujte QR kód a získáte podrobný návod.



- ① LCD 显示屏: 1.7 英寸全彩色 LCD 显示屏, 展示预设以及其他操作的信息。
- ② VALUE 旋钮 (带按键): 按下旋钮确认, 旋转旋钮改变参数, 长按旋钮进入保存界面。
- ③ EXIT 按键: 按下该按键返回上一界面。
- ④ GLOBAL 按键: 按下该按键进入全局设置界面; 在全局设置下按下该按键切换设置选项。
- ⑤ BT 按键: 按下该按键开关 BT 无线功能; 当无线功能开启但无设备连接时按键灯闪烁, 当连接到 BT 音频或手机编辑软件时按键灯常亮。
- ⑥ DRUM 按键: 按下该按键鼓机播放/停止, 当鼓机播放时按键灯会根据鼓机 BPM 来闪烁; 长按该按键进入鼓机设置界面, 在此界面下按下该按键切换设置选项。
- ⑦ 脚钉: 踩下任意脚钉向前或向后切换预设, 长踩可快速切换; 同时踩下两个脚钉进入调音表界面。



- ⑧ EXP 接口: 6.35mm TRS 输入接口用于连接表情踏板。
- ⑨ IN 接口: 6.35mm 单声道接口用于连接吉他。
- ⑩ OUT/PHONES 接口: 6.35mm TRS 立体声非平衡输出接口, 兼容耳机输出。当连接单声道设备时, 请使用 TS 线。
- ⑪ USB 接口: USB 2.0 Type-C 用于连接电脑进行固件升级, 连接电脑或手机进行录音, 连接电脑或 USB 电源适配器 DC 5V 进行充电 (使用 DC 12V 氮化镓适配器可获得更快的充电速度)。
- ⑫ 电源开关: 用于开机/关机。请注意当电池电量低至无法开机时, 不要选择 ON, 否则会对电池造成额外损耗, 也会造成充电时长变长。

规格参数

A/D/A 转换: 24-bit
 采样率: 44.1kHz
 信噪比: 100dB
 效果模块: 8 个, 可同时使用
 预设数量: 50 个出厂预设 (F01-50),
 50 个用户预设 (P01-50)

模拟输入连接

IN: 6.35mm TS 接口, 输入阻抗 1M Ω

模拟输出连接

OUT/PHONES: 6.35mm TRS 立体声非平衡接口, 输出阻抗 100 Ω

数字连接

USB: USB 2.0 Type-C 接口

USB 录音规格

采样频率: 44.1kHz
 采样深度: 16 位

尺寸及重量

尺寸: 122mm (长) x 103mm (宽) x
 52mm (高)
 重量: 270g

电源

USB 供电要求: DC 5V/12V, 500mA
 电池容量: 2000mAh, 3.7V
 电池续航: 大于 7 小时